

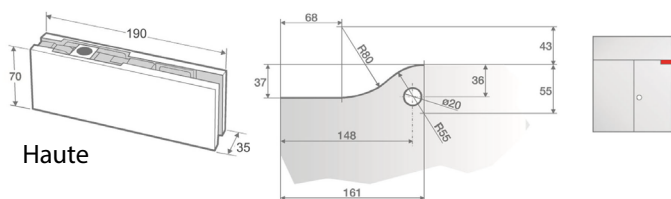
PENTURES HYDRAULIQUES TRIVEL

FICHE COMPARATIVE

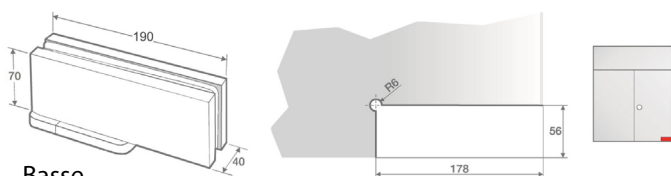


NOM ARTICLE		G100	G100E
Dimensions (mm)	Longueur	190	195
	Hauteur	70	80
	Largeur	40	45
Largeur maxi de porte		1000mm	1250mm
Poids de porte maximum		100Kg.	115Kg.
Épaisseurs de verre		8-13mm	10-15mm
Angle d'ouverture		150°	150°
Vitesse d'approximation réglable		✓	✓
Vitesse de fermeture réglable		✓	✓
Réversible		✓	✓
Force minimale de fermeture		22,5 N	49 N
Température ambient de travail		-20 °C to 50 °C'	-20 °C to 50 °C'
Certifié UNE-EN 1154:2003/AC 2006		Grade 8 - 500.000 cycles	Grade 8 - 500.000 cycles
Certifié UNE-EN 1670:2007-Anticorrosion		Grade 3	Grade 3
Installation rapide et simple		✓	✓

G100

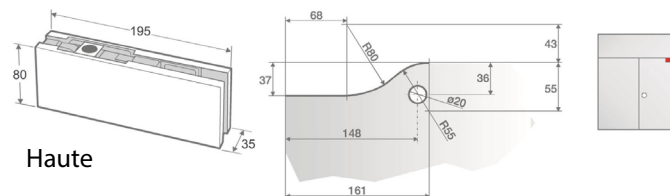


Haute

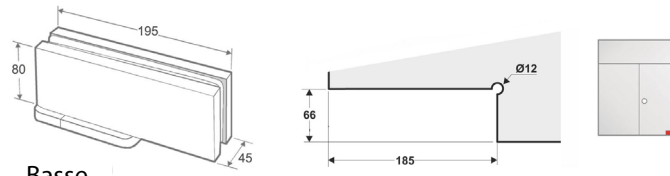


Basse

G100E



Haute



Basse